



CO₂ voortgangsverslag en energie actieplan

Coors interieurbouw

1 januari 2021 t/m 31 december 2021

Inhoudsopgave

1. Inleiding	3
2. Basisgegevens	4
2.1. Beschrijving van de organisatie	4
2.2. Verantwoordelijken	4
2.3. Referentiejaar	4
2.4. Rapportageperiode	4
2.5. Verificatie	4
3. Afbakening	5
3.1. Organisatiegrenzen	5
3.2. Wijziging organisatie	5
3.3. CO2 gunningsprojecten	5
4. Berekeningsmethodiek	6
4.1. Actuele berekeningsmethodiek en conversiefactoren	6
4.2. Wijzigingen berekeningsmethodiek	6
4.3. Uitsluitingen	6
4.4. Opname van CO2	6
4.5. Biomassa	6
4.6. Onzekerheden	6
5. CO2 emissies scope 1, 2 en zakelijk verkeer	7
5.1. CO2 voetafdruk basisjaar	7
5.2. CO2 voetafdruk rapportage periode	7
5.3. Trend over de jaren per categorie	8
5.4. Doelstellingen	8
5.5. Voortgang reductiemaatregelen	8
6. Initiatieven	11

1. Inleiding

Wij zijn op het gebied van interieurbouw koploper binnen MVO Nederland. Als koploper op het gebied van duurzaamheid hebben wij veel kennis en ervaring op het gebied van Cradle2Cradle, FSC/PEFC, BREEAM en Well projecten. Wij hebben er voor gekozen om de CO₂-prestatieladder hieraan toe te voegen om hiermee verder vorm te geven aan de ambitie om onze doelstelling op het terrein van duurzaamheid te realiseren.

Het opstellen van de periodieke rapportage is onderdeel van de stuurcyclus binnen het energiemanagementsysteem dat in het kader van de CO₂-prestatieladder is ingevoerd. Deze stuurcyclus staat beschreven in het kwaliteitsmanagementplan.

Deze periodieke rapportage is opgesteld door de energiemanager en het hoofd KAM en beschrijft alle zaken zoals beschreven in §9.3.1 punt a t/m t uit de NEN-EN-ISO 14064-1:2018.

2. Basisgegevens

2.1. Beschrijving van de organisatie

De beschrijving van de organisatie kan zeer generiek. Zoals:

Coors is in 1931 opgericht in Rotterdam, vanaf 1938 kwam daar een tweede vestiging bij, beide vestigingen zijn tijdens de tweede wereldoorlog verwoest. Tegen het einde van de oorlog werd een groot pand betrokken en is Coors zich meer en meer gaan toelagen op het maken en verbouwen van winkelinterieurs. In de loop van de jaren zet de groei zich door. In 2008 wordt de verhuizing geïnitieerd naar het huidige, logistiek beter gelegen pand in Ridderkerk. Inmiddels is Coors uitgegroeid tot de duurzaamste duurzame grotere interieurbouwer van Nederland en we zijn van plan dat te blijven!

2.2. Verantwoordelijken

Naam	Personen
Coors interieurbouw	<i>Eindverantwoordelijke:</i> Jeroen Corver <i>Verantwoordelijke stuurscyclus (KAM):</i> Peter van der Blom <i>Contactpersoon emissie-inventaris:</i> Peter van der Blom
Ridderkerk	

2.3. Referentiejaar

Naam	Standaard referentiejaar
Coors interieurbouw	2019
Ridderkerk	2019

2.4. Rapportageperiode

1 januari 2021 t/m 31 december 2021

2.5. Verificatie

De CO2 voetafdruk is geverifieerd door een daartoe erkende instantie

3. Afbakening

3.1. Organisatiegrenzen

Naam	Beschrijving	Consolidatie percentage
Coors interieurbouw		
Rechtspersoon		
Ridderkerk		100%
Vestiging		

3.2. Wijziging organisatie

Er zijn geen organisatorische veranderingen die een verandering in de CO₂ uitstoot veroorzaken.

Geen opmerkingen gevonden

3.3. CO₂ gunningsprojecten

Op dit moment zijn er geen projecten uitgevoerd, waarbij er sprake is geweest van gunningsvoordeel met de CO₂ Prestatieladder.

4. Berekeningsmethodiek

4.1. Actuele berekeningsmethodiek en conversiefactoren

Deze periodieke rapportage is tot stand gekomen op basis van het reglement van de CO₂-prestatieladder conform handboek 3.1 zoals gepubliceerd in juli 2020 door SKAO.

De emissiefactoren zijn vastgesteld op basis van de website CO2emissiefactoren.nl, waarbij de wijzigingslijst van SKAO als leidend wordt beschouwd.

4.2. Wijzigingen berekeningsmethodiek

Geen opmerkingen gevonden

4.3. Uitsluitingen

Er zijn geen emissiebronnen uitgesloten in de CO₂ voetafdruk.

4.4. Opname van CO₂

Hout wordt gebruikt als constructiemateriaal en is uiteraard een natuurlijk vorm van opslag van CO₂.

4.5. Biomassa

Er wordt geen gebruik gemaakt van biomassa anders dan wat standaard is bijgemengd in algemeen commercieel verkrijgbare brandstoffen.

Dit vormt verder ook geen ambitie, omdat gewerkt wordt aan volledige elektrificering van het wagenpark en de voorzieningen in het gebouw.

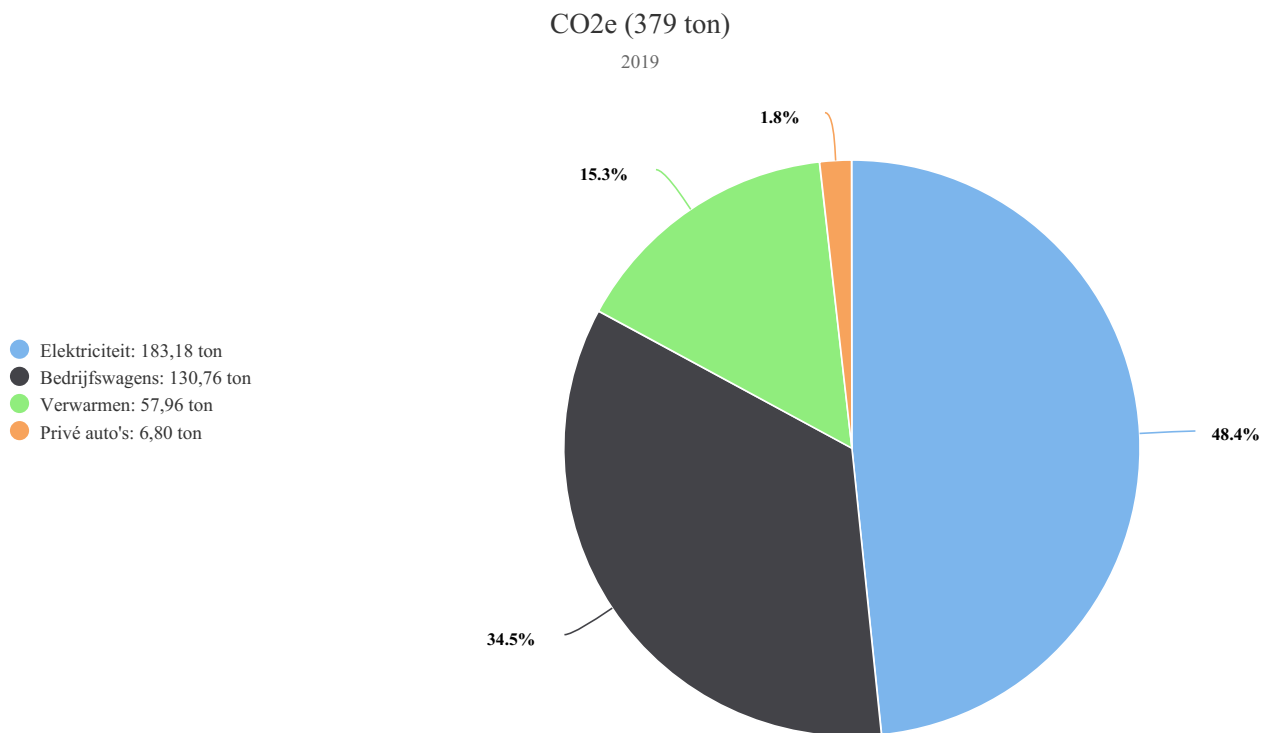
4.6. Onzekerheden

Er zijn geen meetonzekerheden. Alle waarden zijn gebaseerd op directe energiemetingen.

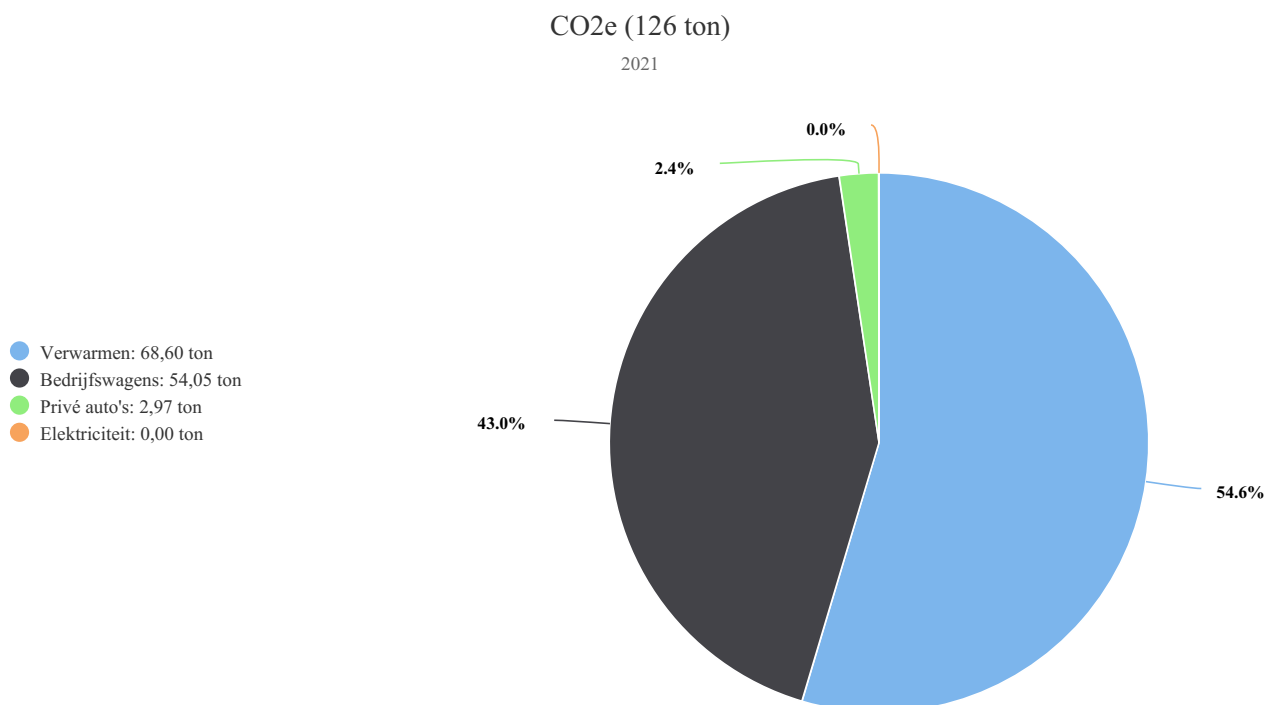
Geen opmerkingen gevonden

5. CO₂ emissies scope 1, 2 en zakelijk verkeer

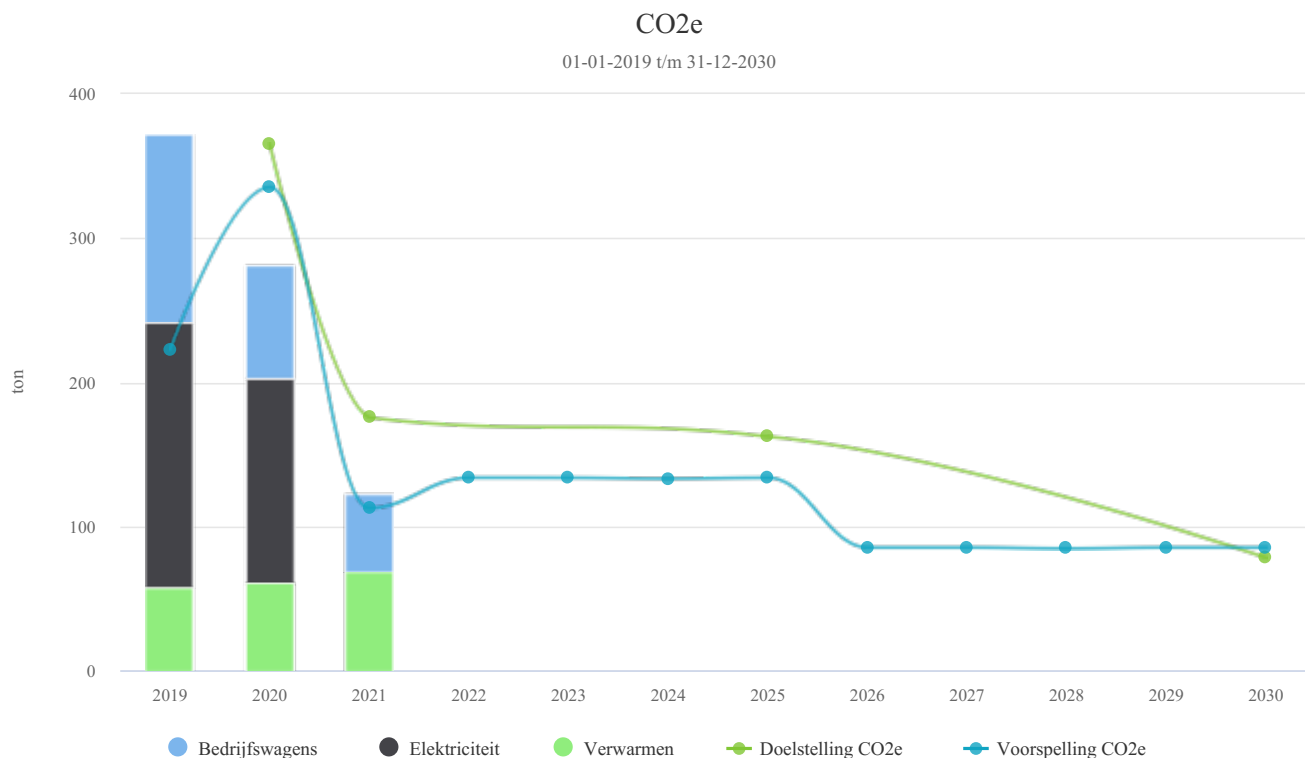
5.1. CO₂ voetafdruk basisjaar



5.2. CO₂ voetafdruk rapportage periode



5.3. Trend over de jaren per categorie



5.4. Doelstellingen

Doelstelling CO2e Rechtspersoon Coors interieurbouw

Voor jaar	Referentiejaar	Bedrijfswagens	Elektriciteit	Verwarmen
2020	2019	-5%	0%	0%
2021	2019	-10%	-100%	0%
2025	2019	-20%	-100%	0%
2030	2019	-40%	-100%	-100%

5.5. Voortgang reductiemaatregelen

Overgang groene stroom (Goedgekeurd)

In het verleden heeft Coors altijd zogenoemde grijze stroom ingekocht bij onder andere de huidige leverancier Eneco. Het overgaan op volledige groene stroom zal een positief effect hebben op het MVO van Coors.

Verantwoordelijke Peter van der Blom

Registrator Patrick Marck

Effecten

Meters	Soort	Effect start op	Effect
Ridderkerk / Inkoop elektra (geleverd)	Relatief t.o.v.: 2019	01-01-2021	-100%

Aanschaf elektrische auto's (Goedgekeurd)

Het vervangen van diesel wagens voor elektrische.

Verantwoordelijke Peter van der Blom

Registrator Peter van der Blom

Effecten

Meters	Soort	Effect start op	Effect
Coors interieurbouw / Dieselverbruik	Absoluut	01-01-2020	-5.000 liter
		01-01-2021	-7.000 liter
Coors interieurbouw / Elektra laden	Absoluut	01-01-2020	15.000 kWh
		01-01-2021	27.000 kWh
Coors interieurbouw / Benzineverbruik	Absoluut	01-01-2021	-2.000 liter

Ledverlichting begane grond (Goedgekeurd)

Huidige tl en halogeen verlichting vervangen voor Led

Verantwoordelijke Peter van der Blom

Registrator Peter van der Blom

Effecten

Meters	Soort	Effect start op	Effect
Ridderkerk / Inkoop elektra (geleverd)	Relatief t.o.v.: 2019	01-04-2021	-5%

Warmtepomp en Isolatie buitenschil (Goedgekeurd)

Aanschaf warmtepomp voor 2026

Verantwoordelijke Peter van der Blom

Registrator Peter van der Blom

Effecten

Meters	Soort	Effect start op	Effect
Ridderkerk / Inkoop elektra (geleverd)	Absoluut	01-01-2026	30.000 kWh
Ridderkerk / Aardgasverbruik	Relatief t.o.v.: 2019	01-01-2026	-100%

Isoleren leidingen (Goedgekeurd)

Verantwoordelijke

Peter van der Blom

Registrator

Peter van der Blom

Effecten

Meters	Soort	Effect start op	Effect
Ridderkerk / Aardgasverbruik	Absoluut	04-02-2022	-4.000 m ³

Thermostaat afgesteld (Goedgekeurd)

De momenten waarop de ketel aanslaat zijn aangepast, waarbij de uren dat onnodig verwarmd werd zijn teruggebracht.

Verantwoordelijke

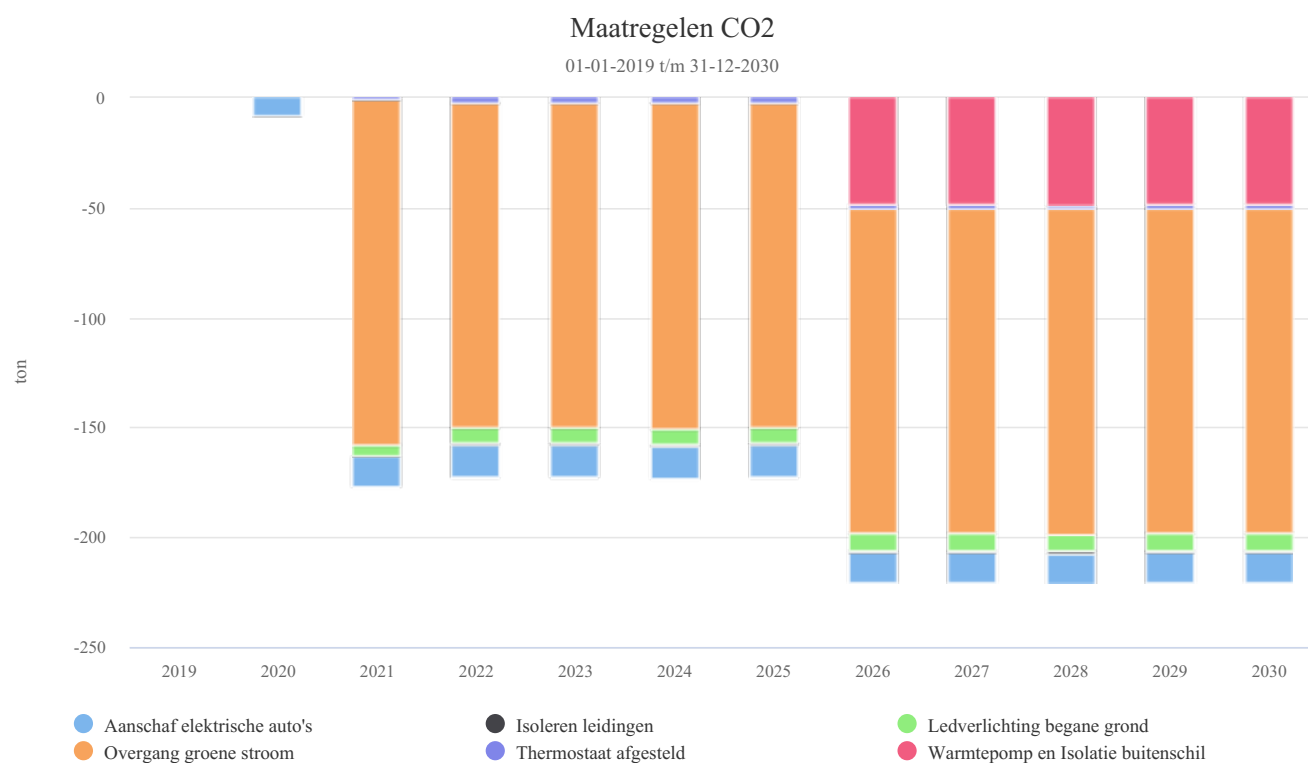
Peter van der Blom

Registrator

Peter van der Blom

Effecten

Meters	Soort	Effect start op	Effect
Ridderkerk / Aardgasverbruik	Absoluut	01-10-2021	-1.000 m ³



6. Initiatieven

Coors interieurbouw club van 49

Coors Interieurbouw is aangesloten bij [de club van 49](#). Uitgangspunt daarin is minimaal 49% reductie in 2030. Daarnaast wordt kennis en ervaring uitgewisseld voor CO2 besparende maatregelen en instrumenten ontwikkeld voor bijvoorbeeld duurzaam inkopen in de keten.

Methodieken	Startdatum	Einddatum
CO2	09-11-2020	
Deelname		
Actieve deelname door delen kennis en ervaring en bijdragen aan instrument ontwikkeling.		
Onderwerp		
Zie website		
Resultaten		
Begin 2021 wordt het instrument duurzaam inkopen op CO ₂ gelanceerd.		